

ЛитРес: Школа

Инструкция

читателя

Версия документа: 0.07

Дата последнего обновления: 24 июля 2017 г.

Постоянное размещение: <https://goo.gl/lhWVHm>

Введение

Проект «[ЛитРес: Школа](#)» разработан на базе «ЛитРес: Библиотеки» и позволяет школьным библиотекам, подключенным к проекту, выдавать электронные книги прямо на устройства читателей.

Учащиеся школ получают бесплатный доступ к электронным книгам из школьной программы. Главное достоинство системы — быстрое получения книг в любом месте, где есть Интернет. А также удобное чтение на любых устройствах: на компьютере, ноутбуке, планшете или смартфоне (в том числе в режиме «офлайн»).

Содержание

[Введение](#)

[Содержание](#)

[Получение читательского билета](#)

[Где и как можно пользоваться электронной библиотекой?](#)

[Чтение через персональный компьютер или ноутбук](#)

[Вход читателя в систему](#)

[Поиск, получение и чтение книг](#)

[Чтение через мобильные приложения](#)

[Приложение для Android](#)

[Установка и вход в мобильное приложение](#)

[Поиск, получение и чтение книг](#)

[Приложение для iOS \(iPhone, iPad\)](#)

[Установка и вход в мобильное приложение](#)

[Поиск, получение и чтение книг](#)

[Приложение для Windows 10](#)

[Установка и вход в мобильное приложение](#)

[Поиск, получение и чтение книг](#)

Получение читательского билета

Для получения читательского билета обратитесь к вашему школьному библиотекарю и скажите ему:

- Ваше имя и фамилию
- Класс
- Дату рождения (день, месяц, год)
- Свой электронный почтовый ящик (e-mail) или номер мобильного телефона

Библиотекарь создаст электронный читательский билет и вышлет на e-mail ваш личный логин и пароль.

Используя этот логин и пароль вы сможете в любом месте, где есть интернет (дома, в школе или в транспорте), авторизоваться на сайте school.litres.ru или в [мобильных приложениях](#) и приступить к чтению книг.

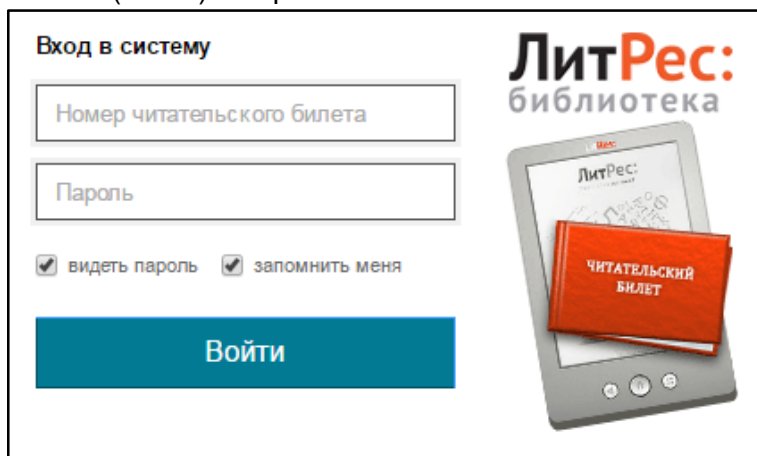
Где и как можно пользоваться электронной библиотекой?

Читать книги можно на любых персональных компьютерах (ноутбуках, моноблоках), а также на планшетах, смартфонах и других мобильных устройствах ([Android](#), [iOS](#), [Windows 10](#)).

Чтение через персональный компьютер или ноутбук

Вход читателя в систему

Для начала вам нужно авторизоваться. Откройте в браузере вашего компьютера или ноутбука сайт school.litres.ru и введите в поля формы выданный вам номер читательского билета (логин) и пароль:



(Если вы забыли или потеряли свой номер читательского билета или пароль — обратитесь в школьную библиотеку)

Поиск, получение и чтение книг

На сайте электронной библиотеки представлено большое количество интересных электронных книг в различных жанрах. И читатель может получить любую из них, если она соответствует его возрасту.

ЛитРес:
один клик до книг

Волшебник ←

НАЙТИ >

Главная / Лучшие книги

Жанр
книги про **волшебников**

Книжные

Александр Волков. Электронная книга
Волшебник Изумрудного города ←

На странице с описанием книги при нажатии кнопки «**Взять в библиотеке**», вы получаете книгу и сразу же можете приступить к чтению, используя кнопку «**Читать онлайн**»:



Электронная книга

Волшебник Изумрудного города

Автор: [Александр Волков](#)

★ ★ ★ ★ ★ 4.73

☰: Отправление

ВЗЯТЬ В БИБЛИОТЕКЕ ←

Библиотечную книгу Вы можете читать **онлайн на сайте** или в **библиотечных приложениях** ЛитРес для Android, iPad, iPhone

Из серии: *Изумрудный город* #1
Объем: 170 стр., 64 иллюстрации
Жанр: *Сказки*

А.Волков
ВОЛШЕБНИК
ИЗУМРУДНОГО ГОРОДА

+0



А. Волков
**ВОЛШЕБНИК
ИЗУМРУДНОГО ГОРОДА**

+0

Электронная книга

Волшебник Изумрудного города

Автор: [Александр Волков](#)

★★★★★ 4.72

 **ЧИТАТЬ ОНЛАЙН**

←

Книга выдана библиотекой до 21 сентября 2017, 23:59

Читайте книгу на своём устройстве   

< Александр Волков «Волшебник Изумрудного города»



Ураган



Среди обширной канзасской степи жила девочка Элли. Ее отец, фермер Джон, целый день работал в поле, а мать Анна хлопотала по хозяйству.

Жили они в небольшом фургоне, снятом с колес и поставленном на землю.

Обстановка домика была бедна: железная печка, шкаф, стол, три стула и две кровати. Рядом с домом, у самой двери, был выкопан «ураганный погреб». В погребе семья отсиживалась во время бурь.

Степные ураганы не раз опрокидывали легонькое жилище фермера Джона. Но Джон не унывал: когда утихал ветер, он поднимал домик, печка и кровати становились на места. Элли собирала с пола оловянные...

ЛитРес: читалка
Страница 3 из 261

(Для пролистывания книги используйте кнопки-стрелки на клавиатуре или колёсико мыши)

Когда вы закончите чтение книги, вам не нужно «возвращать» её в библиотеку — она автоматически вернётся в библиотеку через год после получения.

Если на странице книги нет кнопки «Взять в библиотеке», а есть только кнопка «Запросить у библиотекаря», то это означает, что вы не можете мгновенно получить книгу. Вам необходимо сначала *запросить* книгу, а потом некоторое время подождать, пока библиотекарь выдаст вам эту книгу.



Электронная книга

Волшебник Изумрудного города

Автор: [Александр Волков](#)

★★★★★ 4.72

☰: Оглавление

ЗАПРОСИТЬ У БИБЛИОТЕКАРЯ

Библиотечную книгу Вы сможете читать **онлайн на сайте** или в **библиотечных приложениях** ЛитРес для Android, iPad, iPhone

Из серии: *Изумрудный город* #1

Объем: 170 стр., 64 иллюстрации

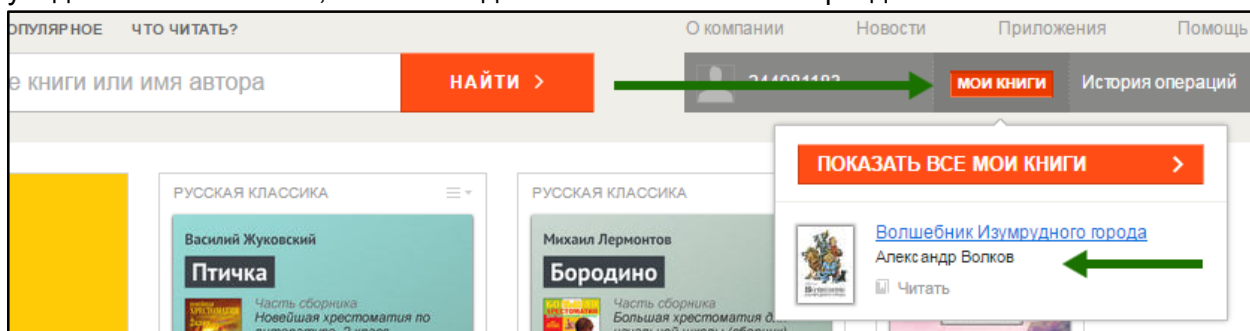
Жанр: *Сказки*

А. Волков

ВОЛШЕБНИК
ИЗУМРУДНОГО ГОРОДА

+0

После того как библиотекарь одобрит ваш запрос и выдаст вам книгу, вы получите уведомление на e-mail, а также выданная книга появится в разделе «Мои книги»:



ПОПУЛЯРНОЕ ЧТО ЧИТАТЬ?

е книги или имя автора **НАЙТИ >**

О компании Новости Приложения Помощь

241084402 **МОИ КНИГИ** История операций

ПОКАЗАТЬ ВСЕ МОИ КНИГИ >

РУССКАЯ КЛАССИКА

Василий Жуковский
Птичка
Часть сборника
Новейшая хрестоматия по
литературе. 2 класс

РУССКАЯ КЛАССИКА

Михаил Лермонтов
Бородино
Часть сборника
Большая хрестоматия д
ивильной школы (сборник)

Волшебник Изумрудного города
Александр Волков
Читайте

В этом разделе будут собираться все-все книги, полученные вами в библиотеке (или принудительно выданные вам библиотекарем). И вам не придётся каждый раз повторно их искать.

В некоторых случаях библиотекарь может отказать вам в выдаче книги. В этом случае вы также получите уведомление на ваш e-mail, в котором будет написана причина отказа.

Чтение через мобильные приложения

Для удобства получения и чтения книг вы можете использовать планшеты и смартфоны под управлением [Android](#), [iOS](#) и [Windows 10](#). Для этого нужно установить мобильное

приложение «ЛитРес: Школа». В отличие от сайта, на мобильных устройствах присутствует возможность чтения выданных книг в режиме «офлайн» — без подключения к сети интернет.

Приложение для Android

Установка и вход в мобильное приложение



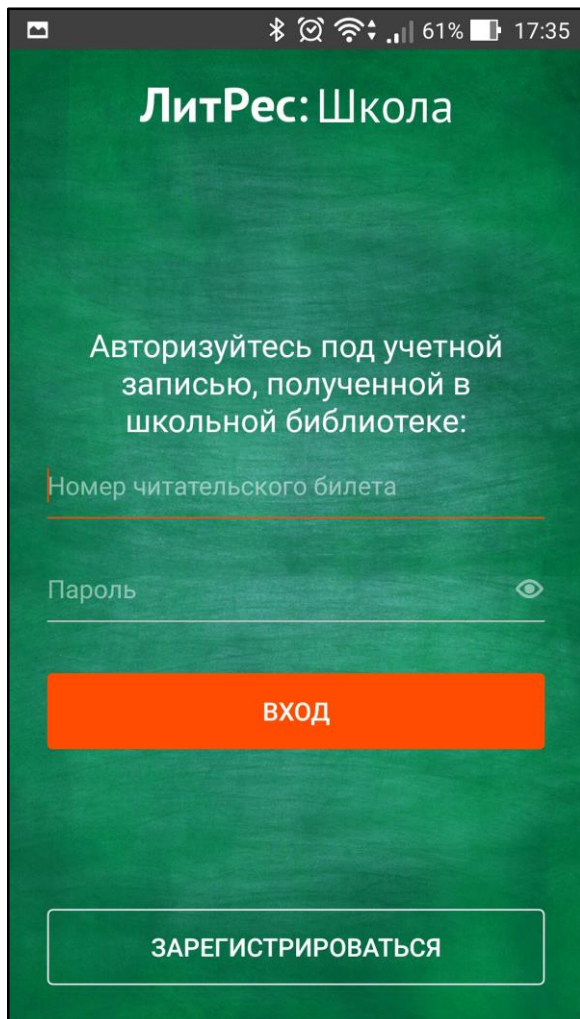
Зайдите в браузере своего устройства на сайт sch.litres.ru/go и выберите «Android».

В магазине приложений Google Play установите бесплатное приложение «Школа!». После завершения установки нажмите «Открыть»:

The image displays two screenshots from a mobile device. The left screenshot shows a browser view of the website sch.litres.ru/go. The page features the title "Приложение «ЛитРес: Школа»" and lists several benefits: "Для любых устройств", "Вся литература из школьной программы", "Все книги бесплатны", "Возможность чтения ОФЛАЙН", and "Синхронизация позиции чтения между вашими устройствами". At the bottom, it prompts users to "Скачай приложение на своё устройство:" and provides icons for iOS, Android, and Windows. The right screenshot shows the app's page in the Google Play store. The app is titled "Школа!" by LitRes, has a 1.9 star rating, and is suitable for ages 3+. It features a green theme and a prominent "ОТКРЫТЬ" (Open) button. Below the app card, statistics are shown: 500 downloads, 18 users, and 1.9 stars. A section titled "ЧТО НОВОГО" (What's New) mentions "Повышена стабильность работы" (Improved stability).

При первом запуске приложения нужно авторизоваться.

Введите в поля формы выданный вам номер читательского билета (логин) и пароль и нажмите «Вход»:



ЛитРес: Школа

Авторизуйтесь под учетной записью, полученной в школьной библиотеке:

Номер читательского билета

Пароль


ВХОД

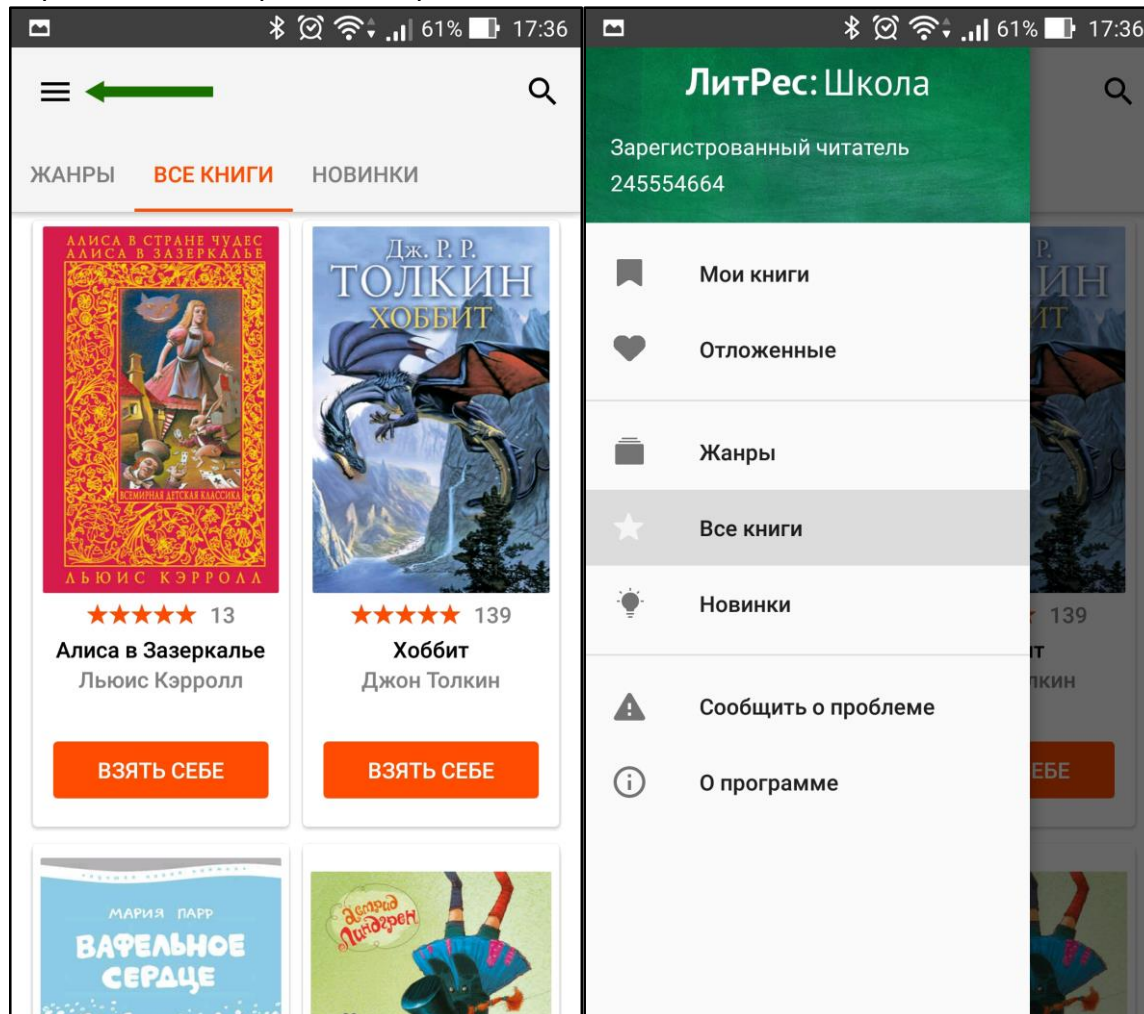
ЗАРЕГИСТРИРОВАТЬСЯ


(Если вы забыли или потеряли свой номер читательского билета или пароль — обратитесь в школьную библиотеку)

Поиск, получение и чтение книг

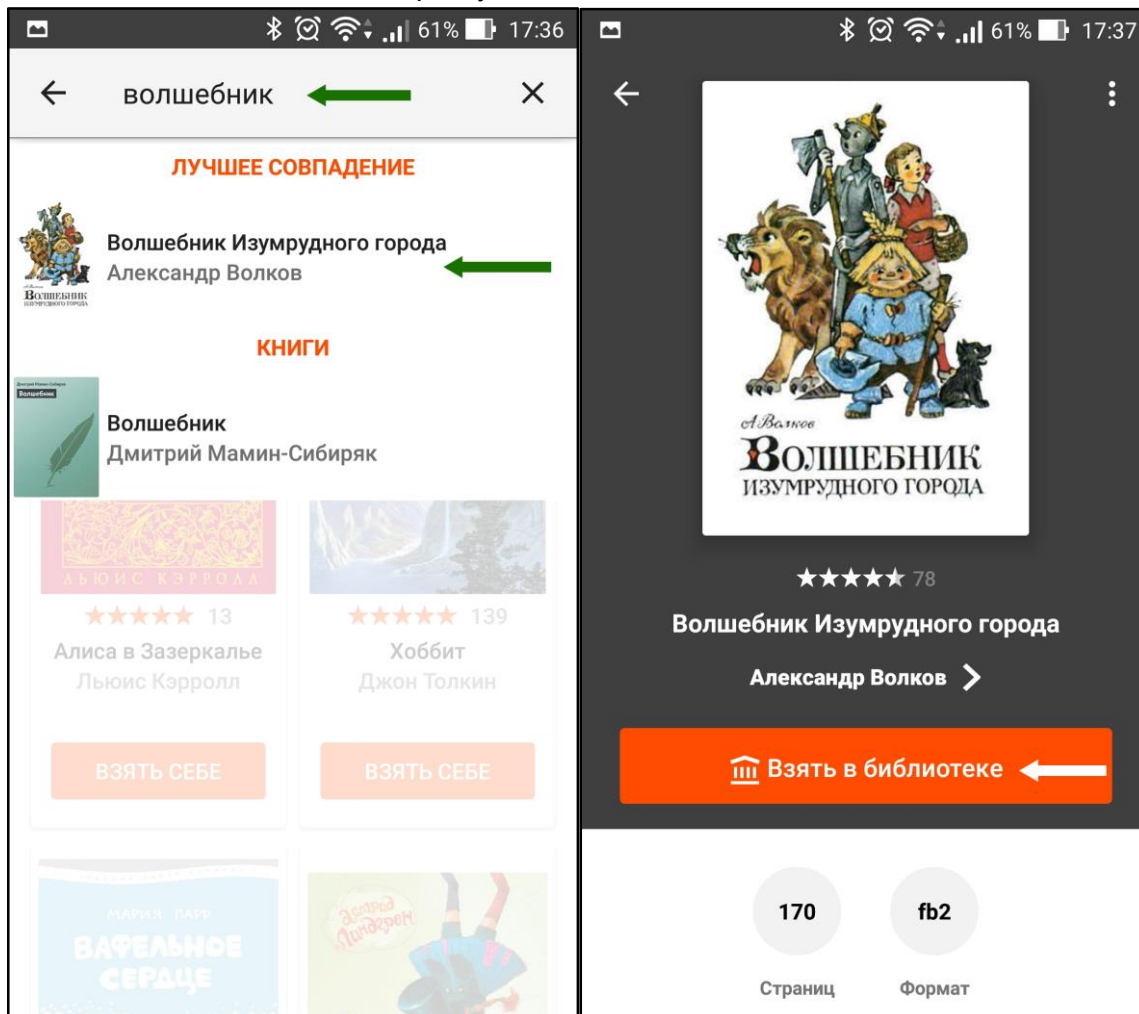
На главном экране находится список всех книг. Здесь вы можете найти наиболее популярные произведения.

Для перехода в меню нажмите на  в левом верхнем углу экрана. В меню можно перемещаться по разделам приложения.



Для поиска нажмите на , впишите в строку поиска название книги или автора и выберите в результатах интересное произведение.

Затем на странице с описанием книги нажмите кнопку «Взять в библиотеке» и сразу же можете приступить к чтению:



🔍 📶 59% 18:17

← ⋮



★★★★★ 79

Волшебник Изумрудного города

Александр Волков >

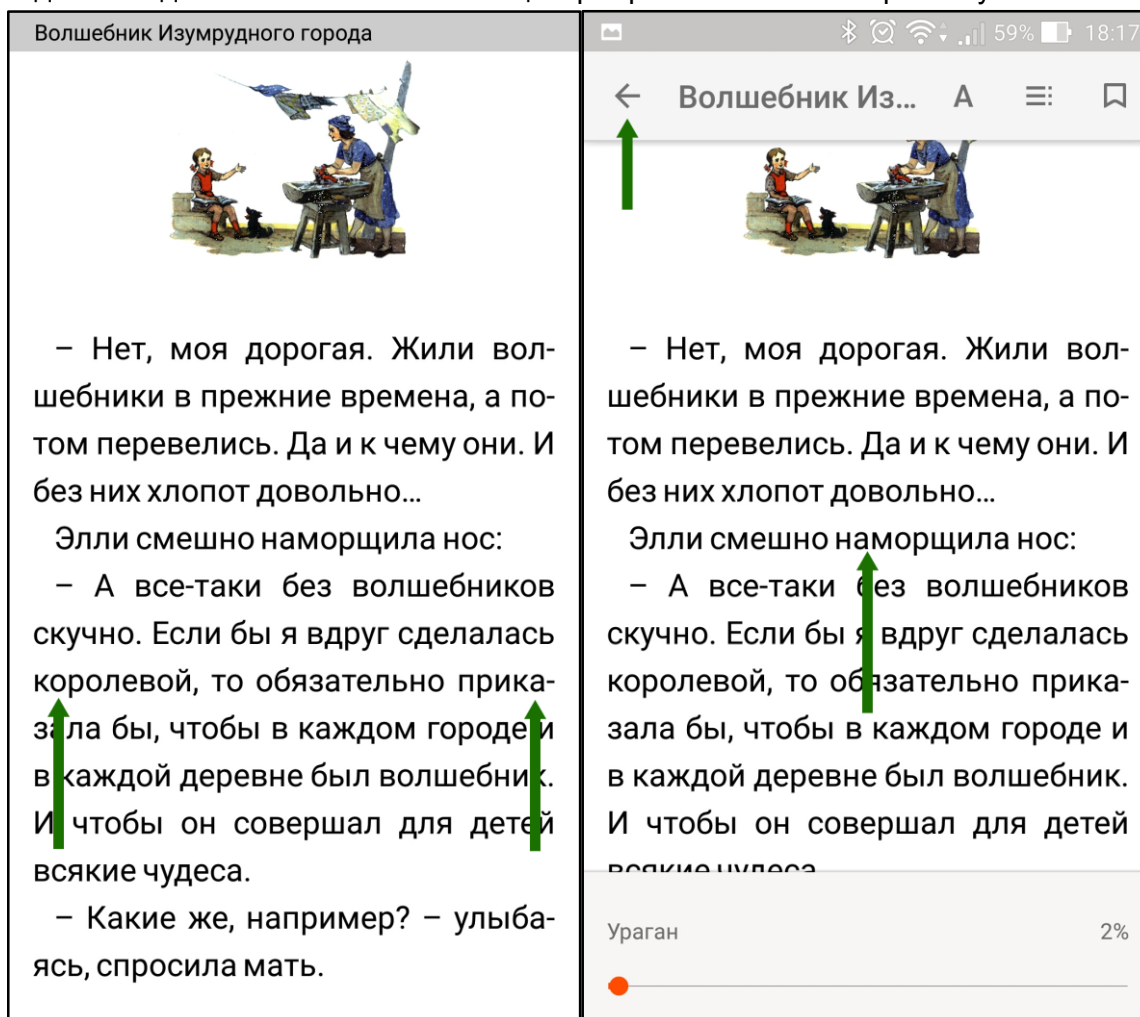
ЧИТАТЬ ←

170 Страниц

fb2 Формат

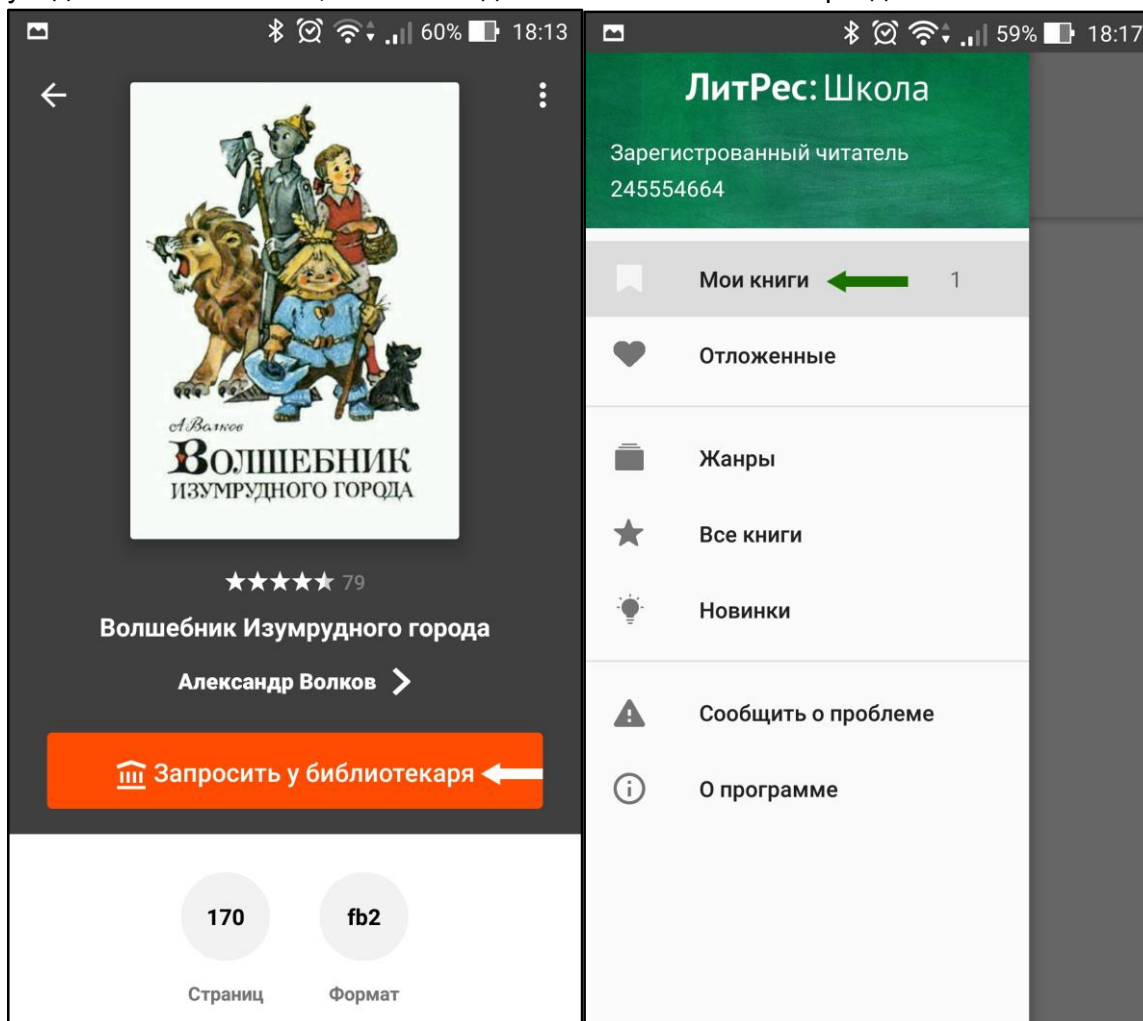
Для перелистывания книги коснитесь правой или левой части экрана. Если страницы не листаются — попробуйте сдвигать страницы в сторону.

А для выхода в меню — нажмите на центр экрана и затем на стрелочку ← :



Если на странице книги нет кнопки «Взять в библиотеке», а есть только кнопка «Запросить у библиотекаря», то это означает, что вы не можете мгновенно получить книгу и сразу же приступить к чтению. Вам необходимо сначала *запросить* книгу, а затем некоторое время подождать, пока школьный библиотекарь выдаст вам эту книгу.

После того как библиотекарь одобрит ваш запрос и выдаст вам книгу, вы получите уведомление на e-mail, а также выданная книга появится в разделе меню «Мои книги»:



В этом разделе будут собираться все-все книги, полученные вами в библиотеке (или принудительно выданные вам библиотекарем). И вам не придется каждый раз повторно их искать.

В некоторых случаях библиотекарь может отказать вам в выдаче книги. В этом случае вы также получите уведомление на ваш e-mail, в котором будет написана причина отказа.

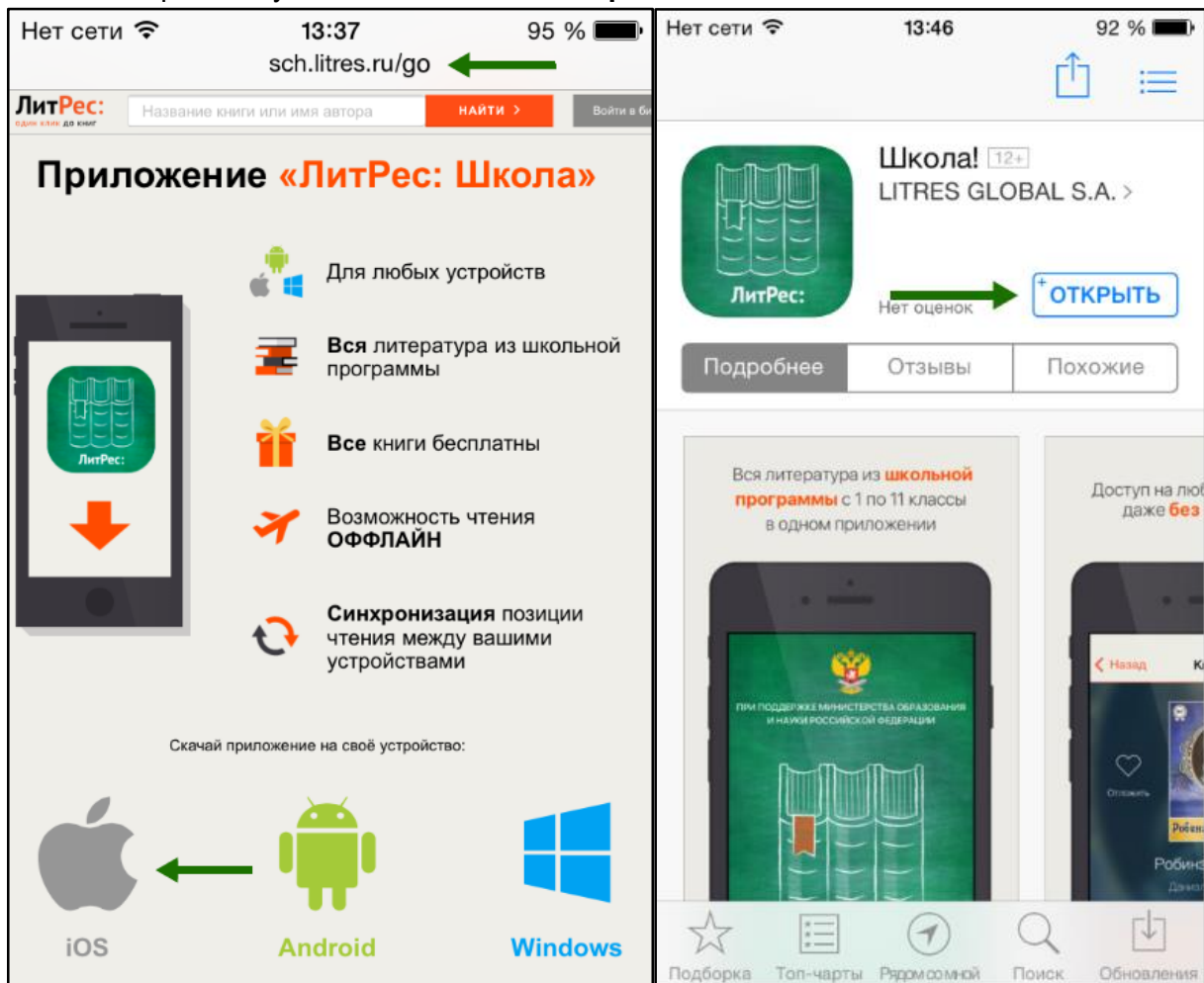
Стоит отметить, что все книги, которые вы хотя бы один раз открывали для чтения, сохраняются в вашем мобильном устройстве до конца срока выдачи. И вы можете их читать в режиме «офлайн» без подключения к сети интернет.

Приложение для iOS (iPhone, iPad)

Установка и вход в мобильное приложение

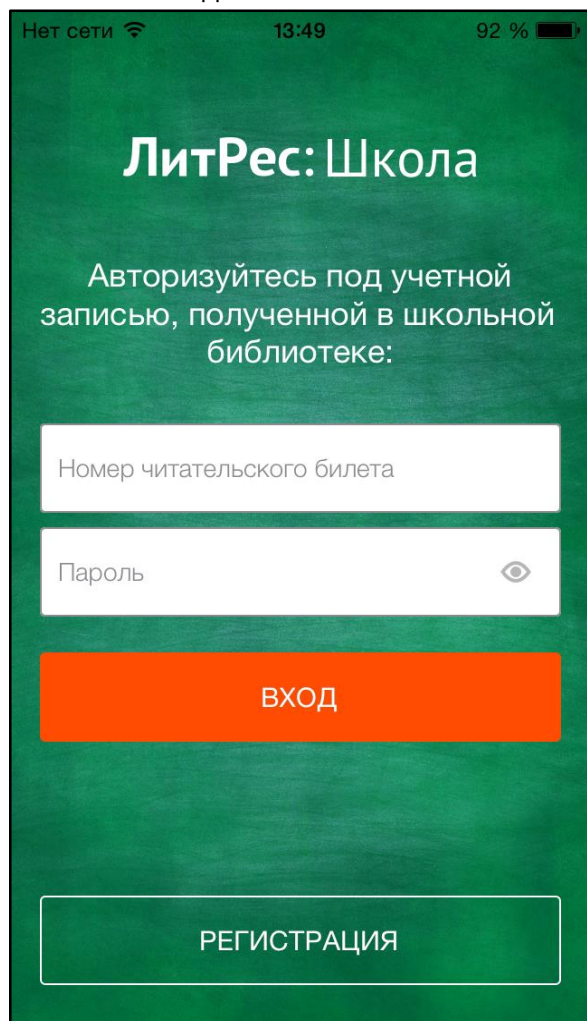


Зайдите в браузере своего устройства sch.litres.ru/go на сайт sch.litres.ru/go и выберите «iOS». В магазине приложений App Store установите бесплатное приложение «Школа!». После завершения установки нажмите «Открыть»:



При первом запуске приложения нужно авторизоваться.

Введите в поля формы выданный вам номер читательского билета (логин) и пароль и нажмите «Вход»:



Нет сети 13:49 92 %

ЛитРес: Школа

Авторизуйтесь под учетной записью, полученной в школьной библиотеке:


ВХОД

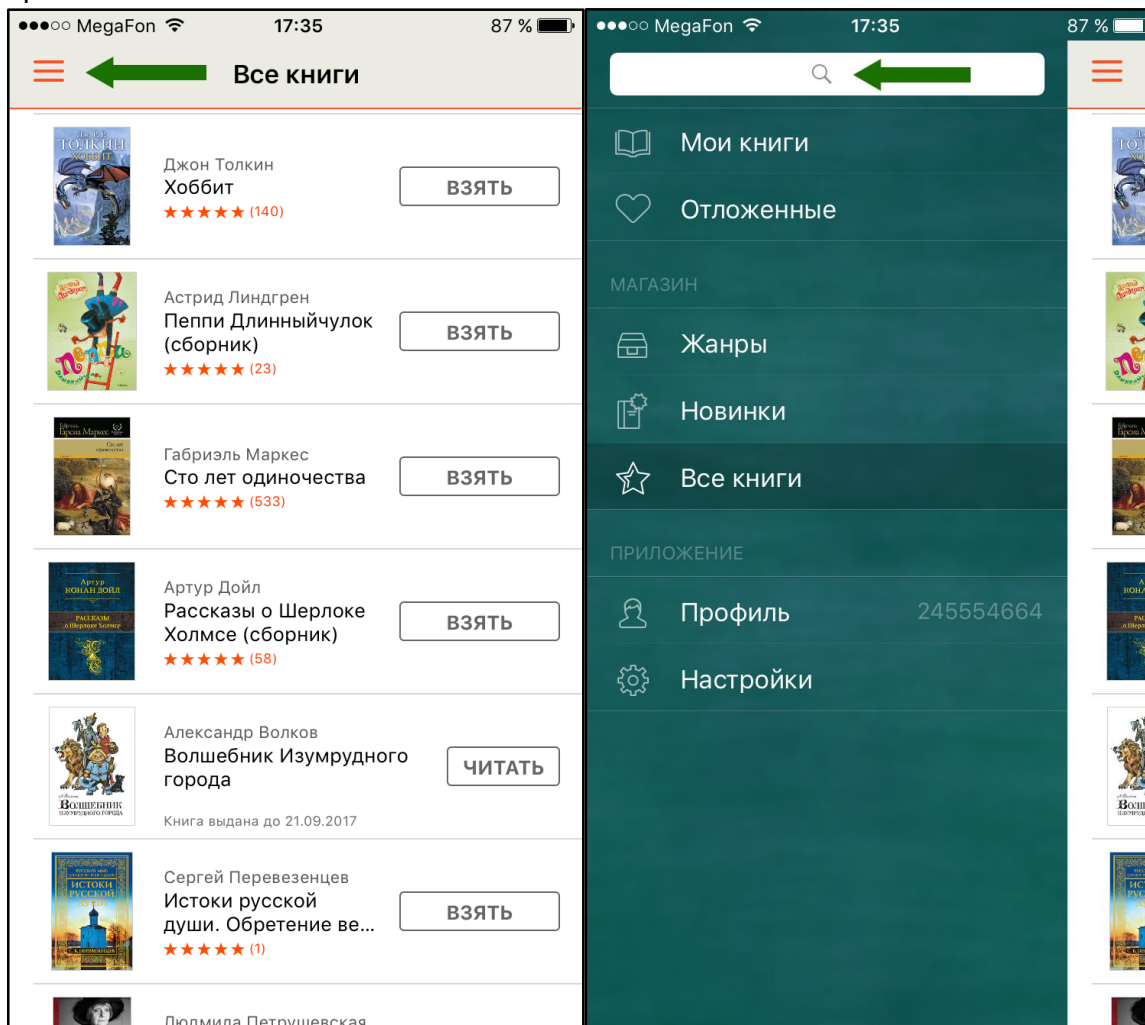
РЕГИСТРАЦИЯ

(Если вы забыли или потеряли свой номер читательского билета или пароль — обратитесь в школьную библиотеку)

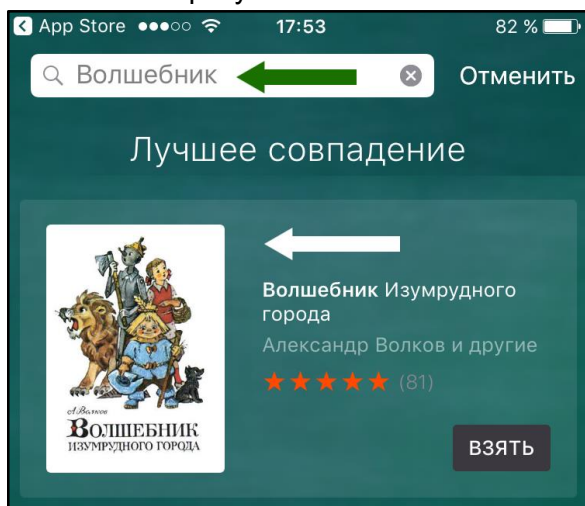
Поиск, получение и чтение книг

На главном экране находится список всех книг. Здесь вы можете найти наиболее популярные произведения.

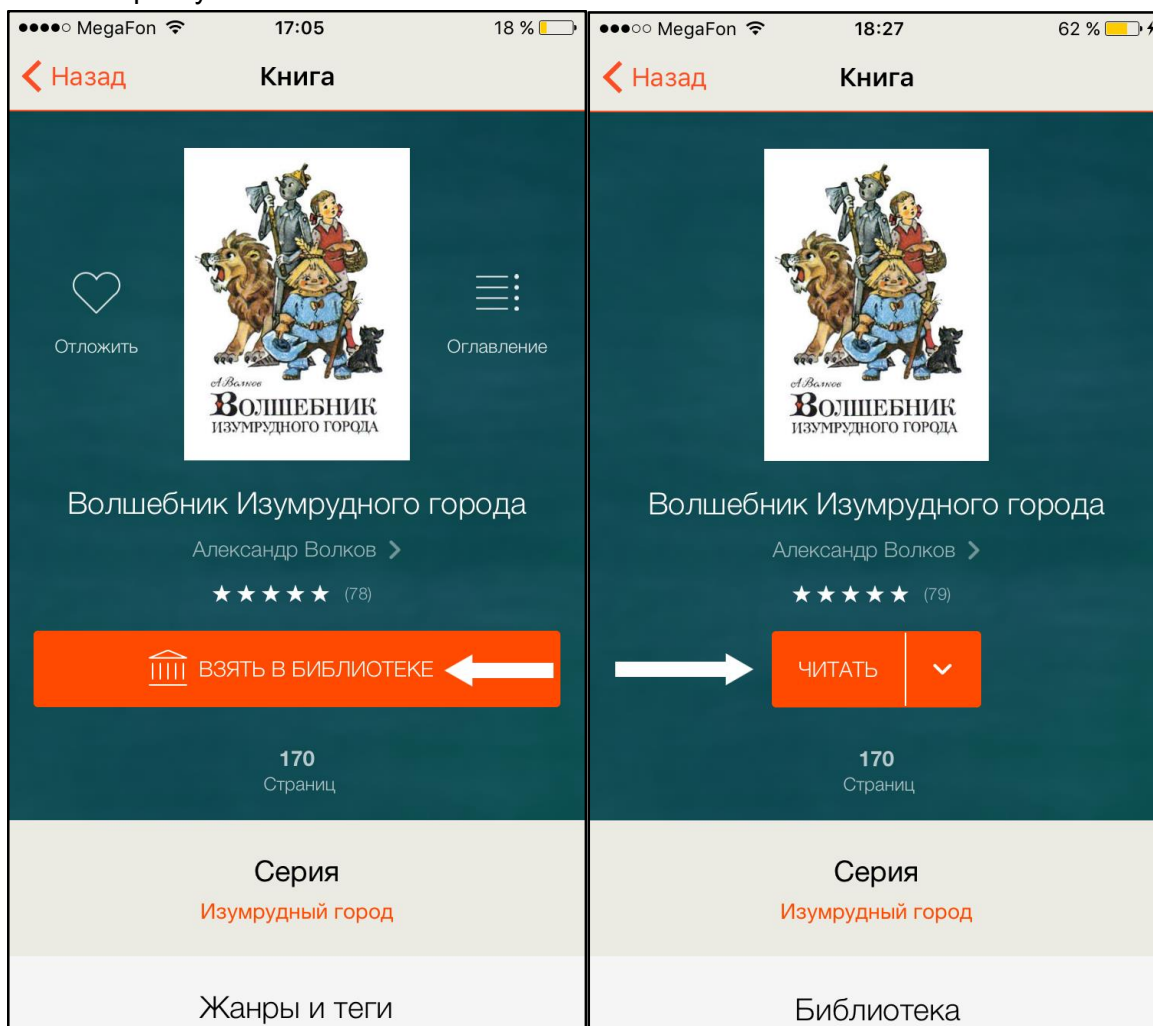
Для перехода в меню нажмите на  в левом верхнем углу экрана. В меню можно осуществлять поиск по книгам и авторам, а также перемещаться по разделам приложения.



Впишите в строку поиска название книги или автора.

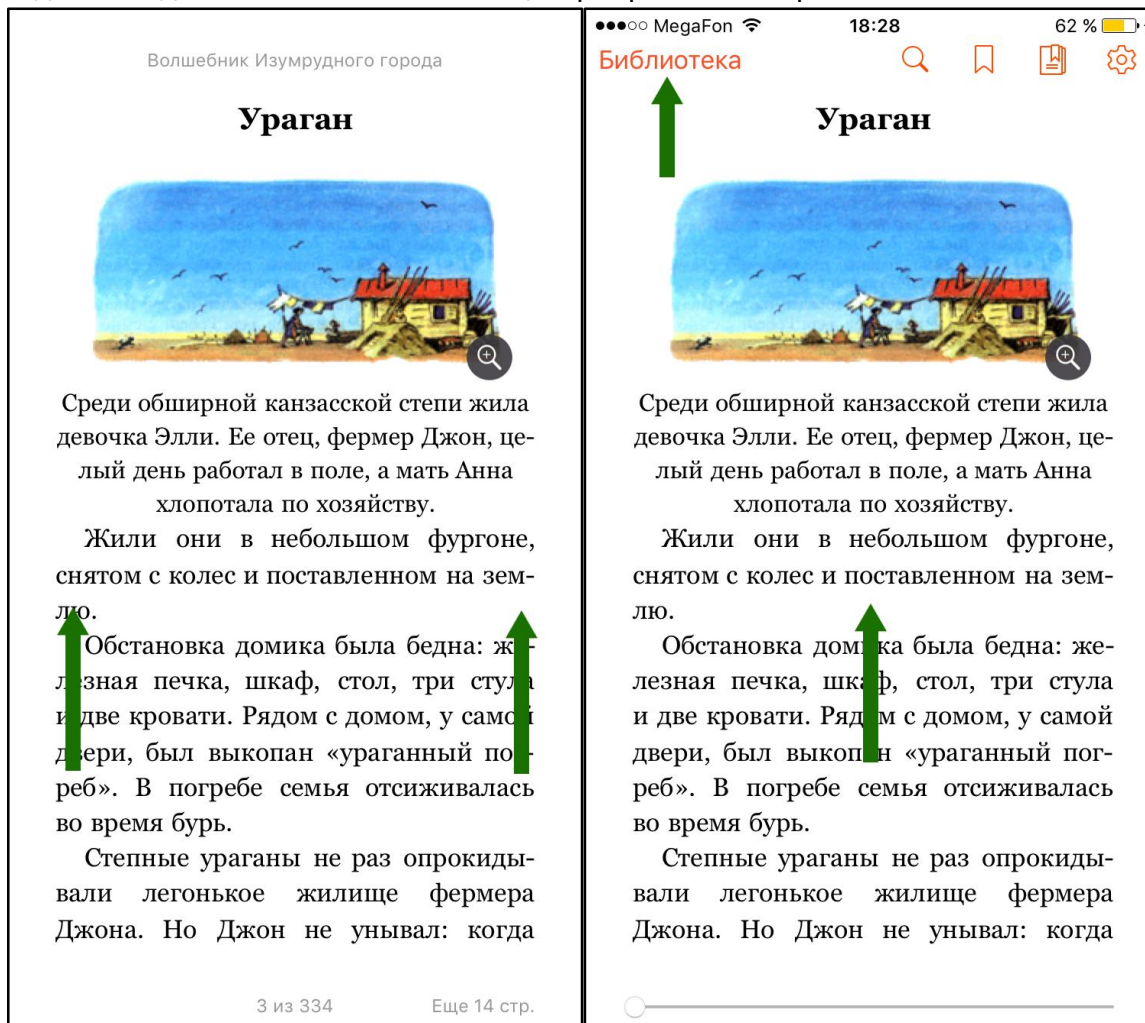


Затем на странице с описанием книги нажмите кнопку «Взять в библиотеке» и сразу же можете приступить к чтению:



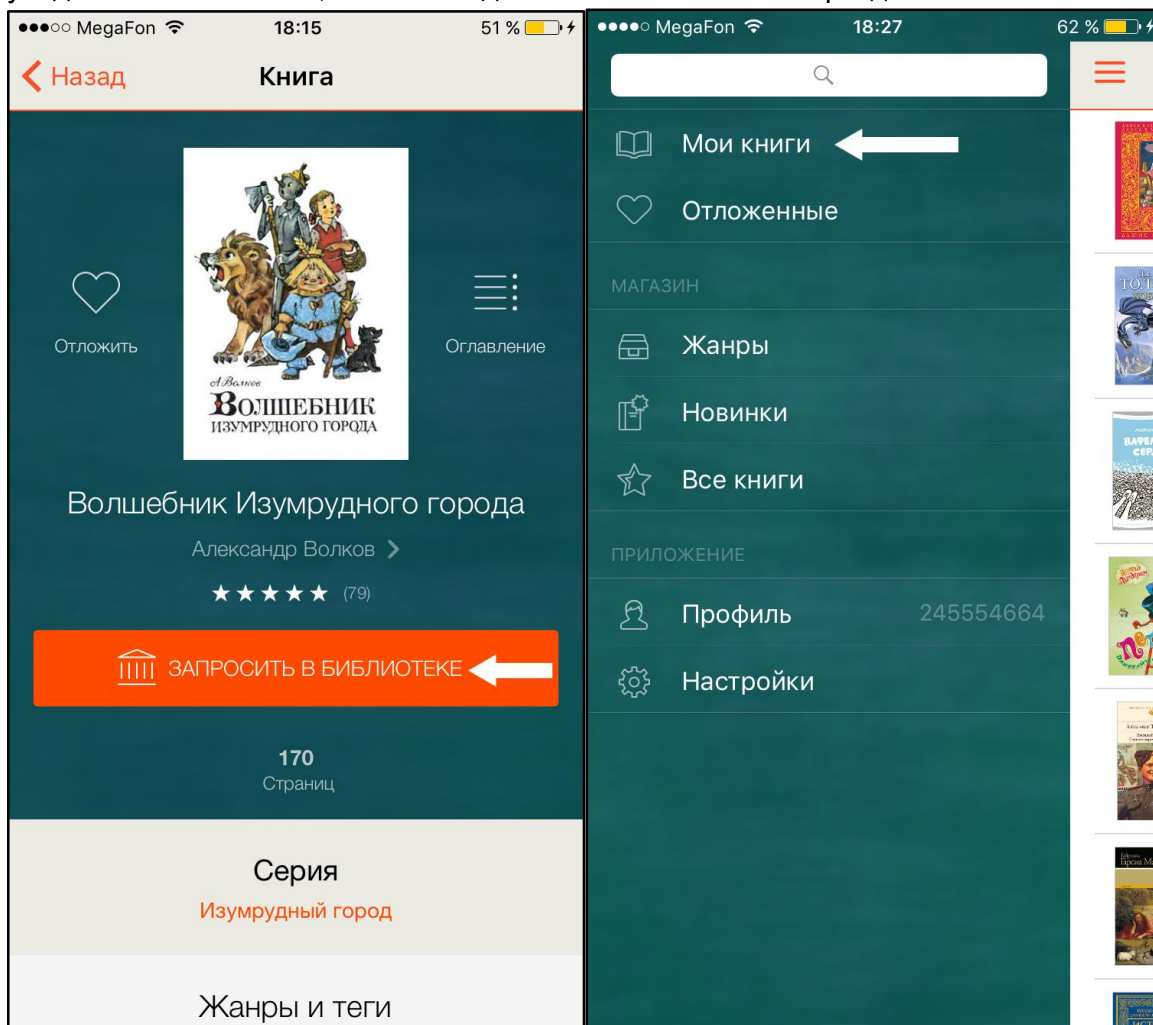
Для перелистывания книги коснитесь правой или левой части экрана. Если страницы не листаются — попробуйте сдвигать страницы в сторону.

А для выхода в меню — нажмите на центр экрана и выберите «Библиотека»:



Если на странице книги нет кнопки «Взять в библиотеке», а есть только кнопка «Запросить в библиотеке», то это означает, что вы не можете мгновенно получить книгу и сразу же приступить к чтению. Вам необходимо сначала *запросить* книгу, а затем некоторое время подождать, пока школьный библиотекарь выдаст вам эту книгу.

После того как библиотекарь одобрит ваш запрос и выдаст вам книгу, вы получите уведомление на e-mail, а также выданная книга появится в разделе меню «Мои книги»:




В этом разделе будут собираться все-все книги, полученные вами в библиотеке (или принудительно выданные вам библиотекарем). И вам не придётся каждый раз повторно их искать.

В некоторых случаях библиотекарь может отказать вам в выдаче книги. В этом случае вы также получите уведомление на ваш e-mail, в котором будет написана причина отказа.

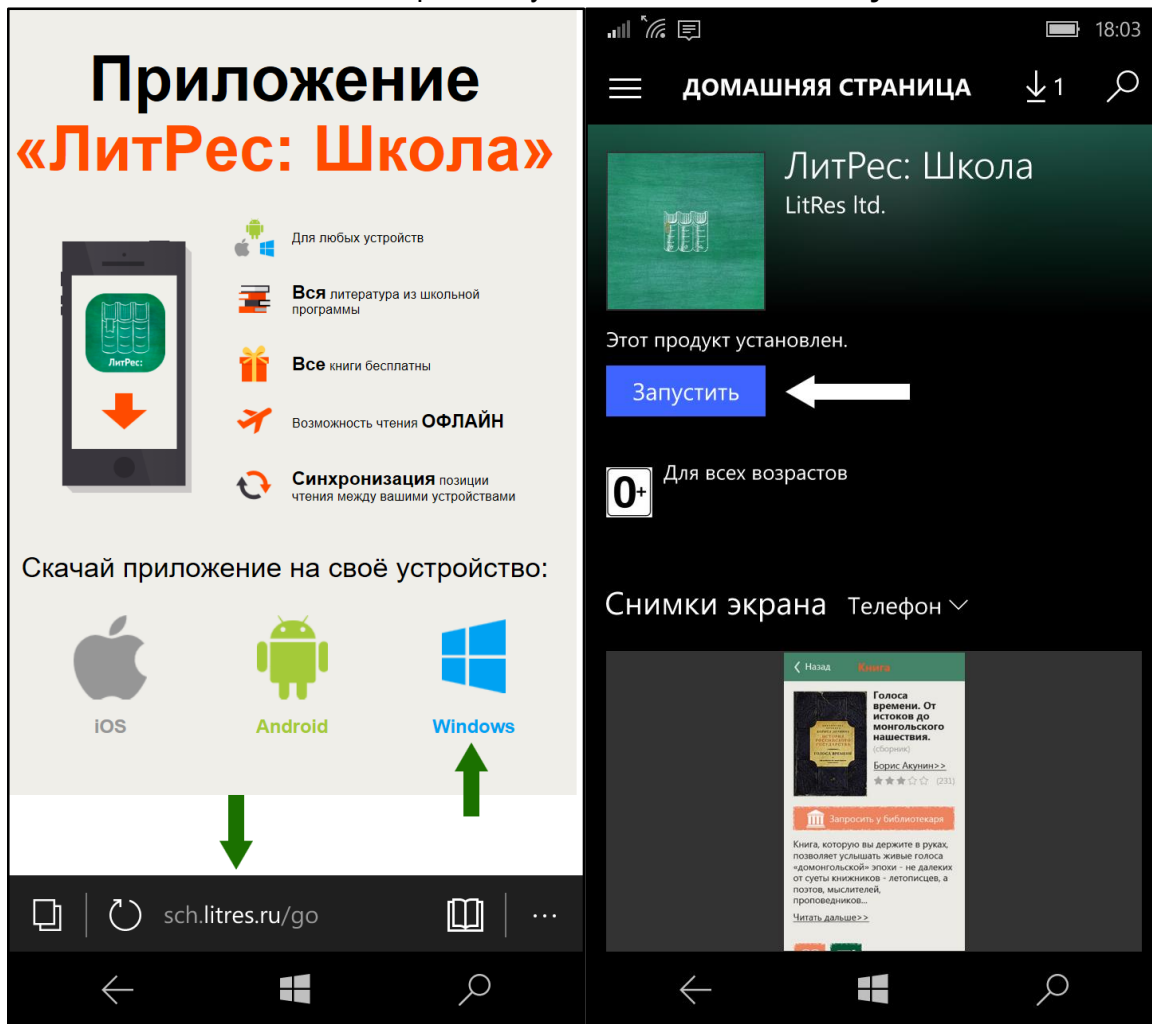
Стоит отметить, что все книги, которые вы хотя бы один раз открывали для чтения, сохраняются в вашем мобильном устройстве до конца срока выдачи. И вы можете их читать в режиме «офлайн» без подключения к сети интернет.

Приложение для Windows 10

Установка и вход в мобильное приложение

Зайдите в браузере своего устройства  на сайт sch.litres.ru/go и выберите «Windows».

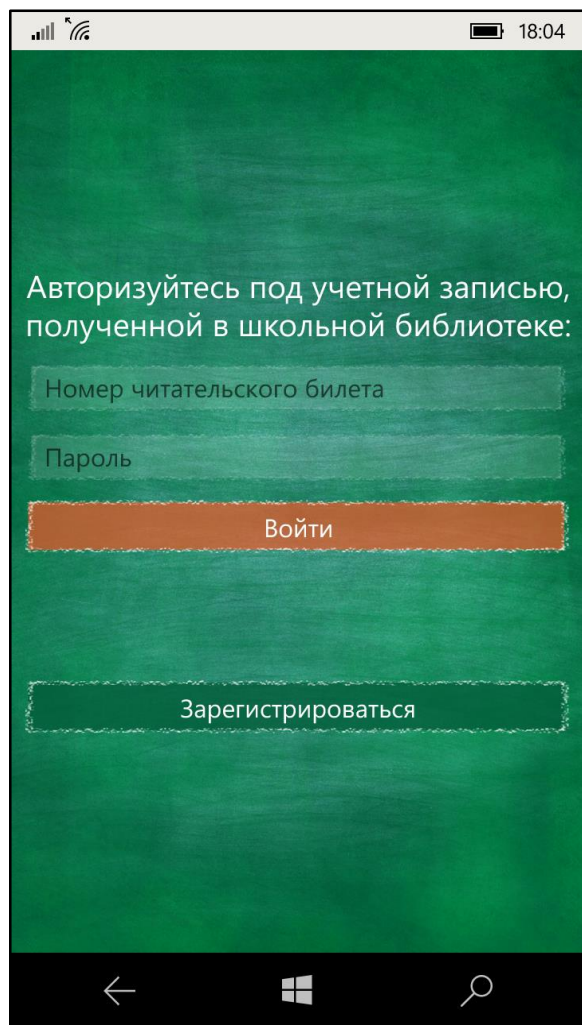
В магазине приложений Windows Store установите бесплатное приложение «ЛитРес: Школа». После завершения установки нажмите «Запустить»:



The image shows two side-by-side screenshots from a Windows 10 device. The left screenshot displays the app's landing page in a browser. At the top, it says "Приложение «ЛитРес: Школа»". Below this is a smartphone icon with the app logo and a red arrow pointing down. To the right, there are five bullet points: "Для любых устройств", "Вся литература из школьной программы", "Все книги бесплатны", "Возможность чтения ОФЛАЙН", and "Синхронизация позиции чтения между вашими устройствами". At the bottom, it says "Скачай приложение на своё устройство:" and shows icons for iOS, Android, and Windows. A green arrow points from the Android icon down to the browser address bar, which contains "sch.litres.ru/go". The right screenshot shows the app's home screen. At the top, it says "ДОМАШНЯЯ СТРАНИЦА" and "18:03". Below that is a green header with the app logo and "ЛитРес: Школа LitRes Ltd.". A message says "Этот продукт установлен." with a blue "Запустить" button. A white arrow points to the button. Below the button is a "0+" age rating icon and the text "Для всех возрастов". At the bottom, there are links for "Снимки экрана" and "Телефон". The main content area shows a book cover for "Голоса времени. От истоков до монгольского нашествия." by Борис Акунин.

При первом запуске приложения нужно авторизоваться.

Введите в поля формы выданный вам номер читательского билета (логин) и пароль и нажмите «Войти»:



Авторизуйтесь под учетной записью,
полученной в школьной библиотеке:

Номер читательского билета

Пароль


Войти

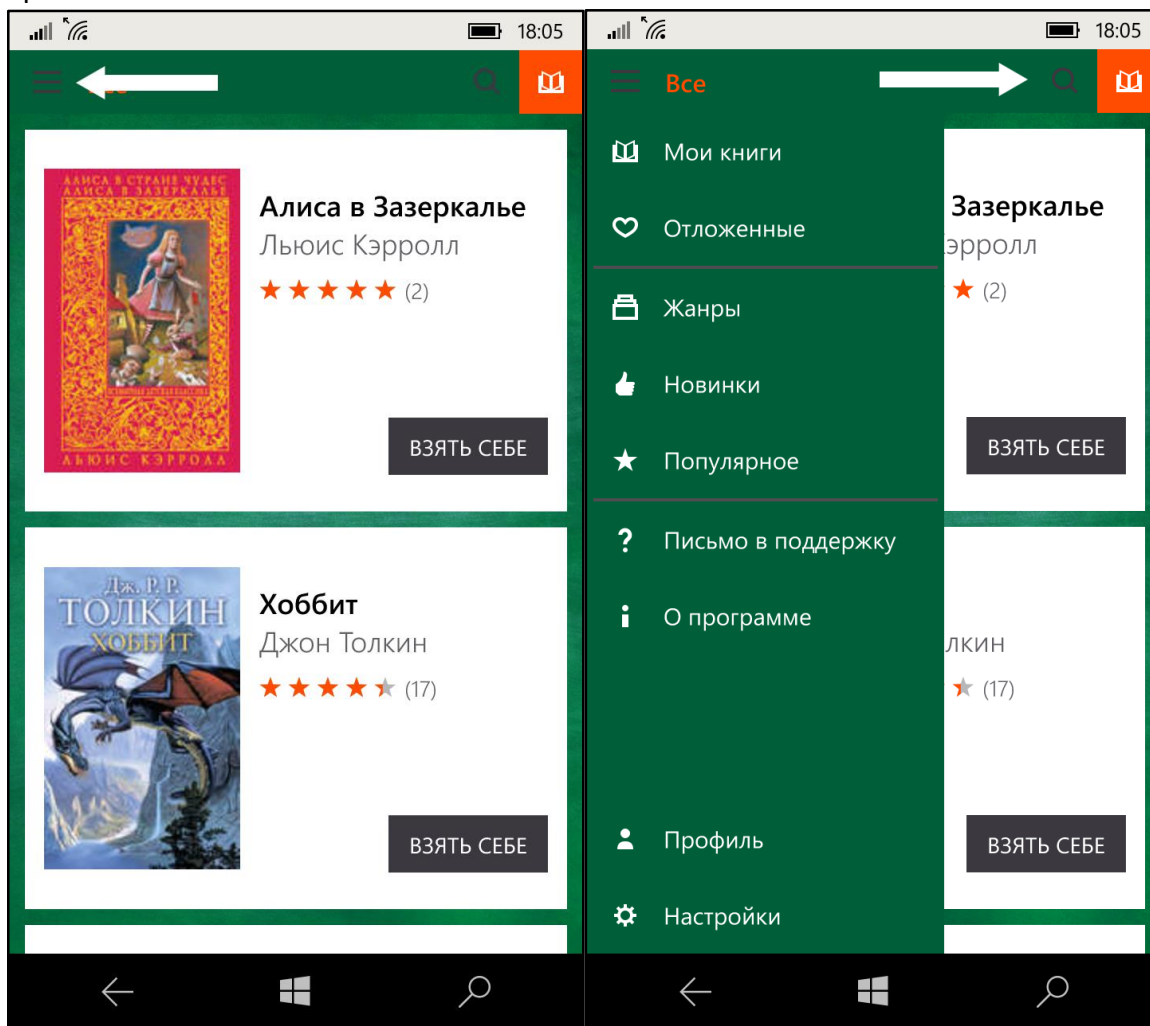
Зарегистрироваться


(Если вы забыли или потеряли свой номер читательского билета или пароль — обратитесь в школьную библиотеку)

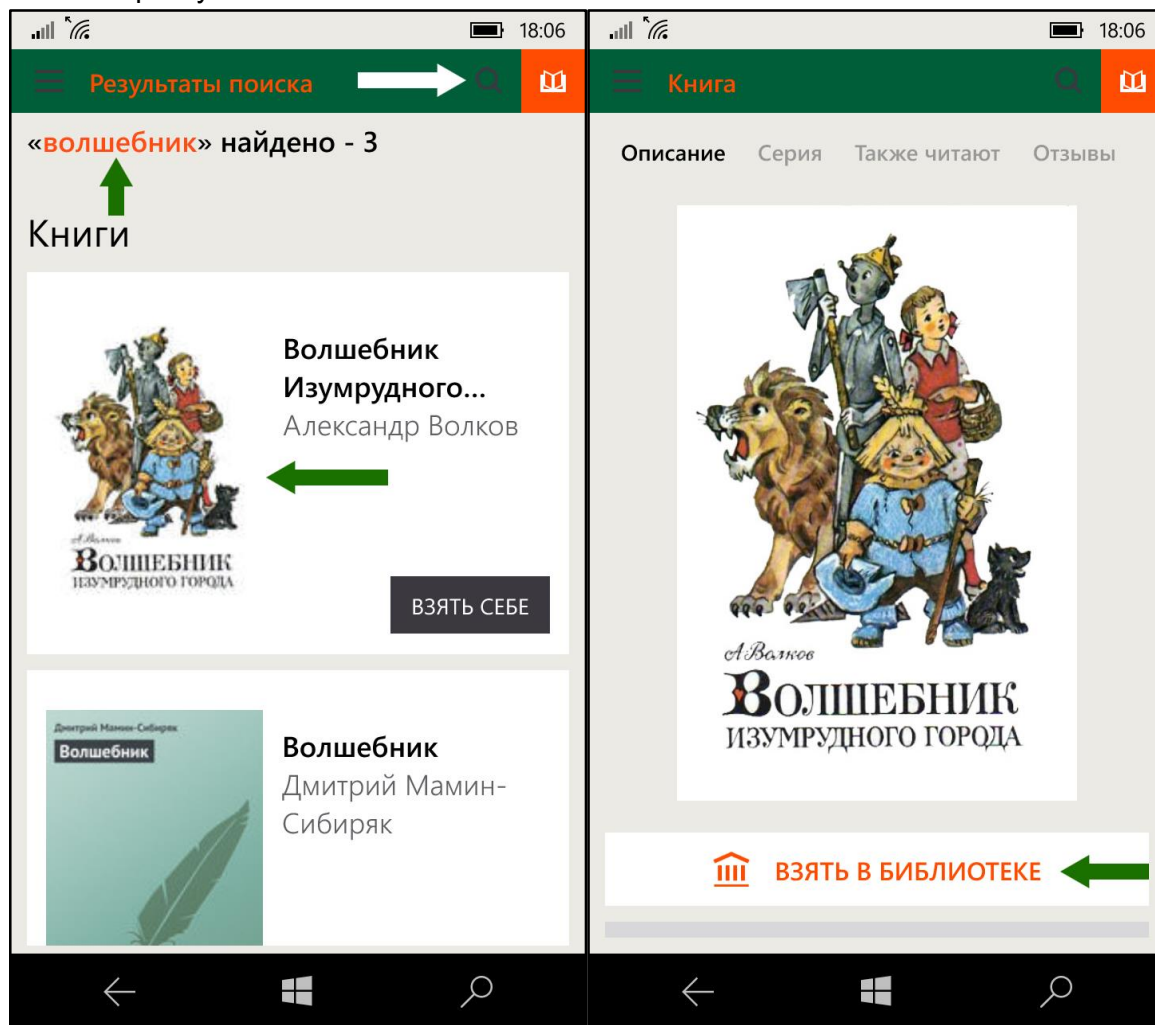
Поиск, получение и чтение книг

На главном экране находится список всех книг. Здесь вы можете найти наиболее популярные произведения.

Для перехода в меню нажмите на  в левом верхнем углу экрана. В меню можно осуществлять поиск по книгам и авторам, а также перемещаться по разделам приложения.




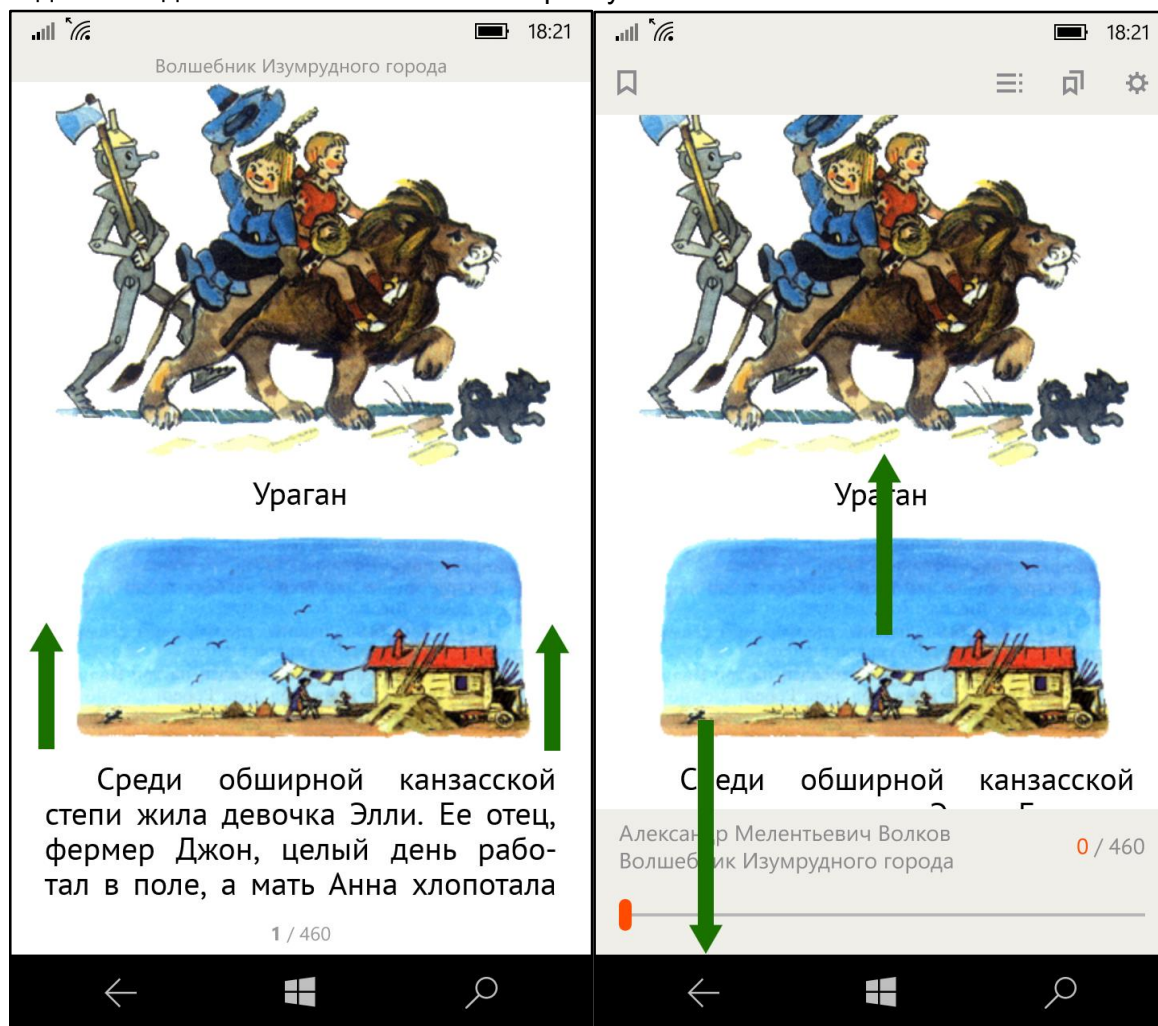
Для поиска нажмите на  в верхней части экрана, впишите в строку поиска название книги или автора и выберите в результатах интересующее произведение. Затем на странице с описанием книги нажмите кнопку «Взять в библиотеке» и сразу же можете приступить к чтению:





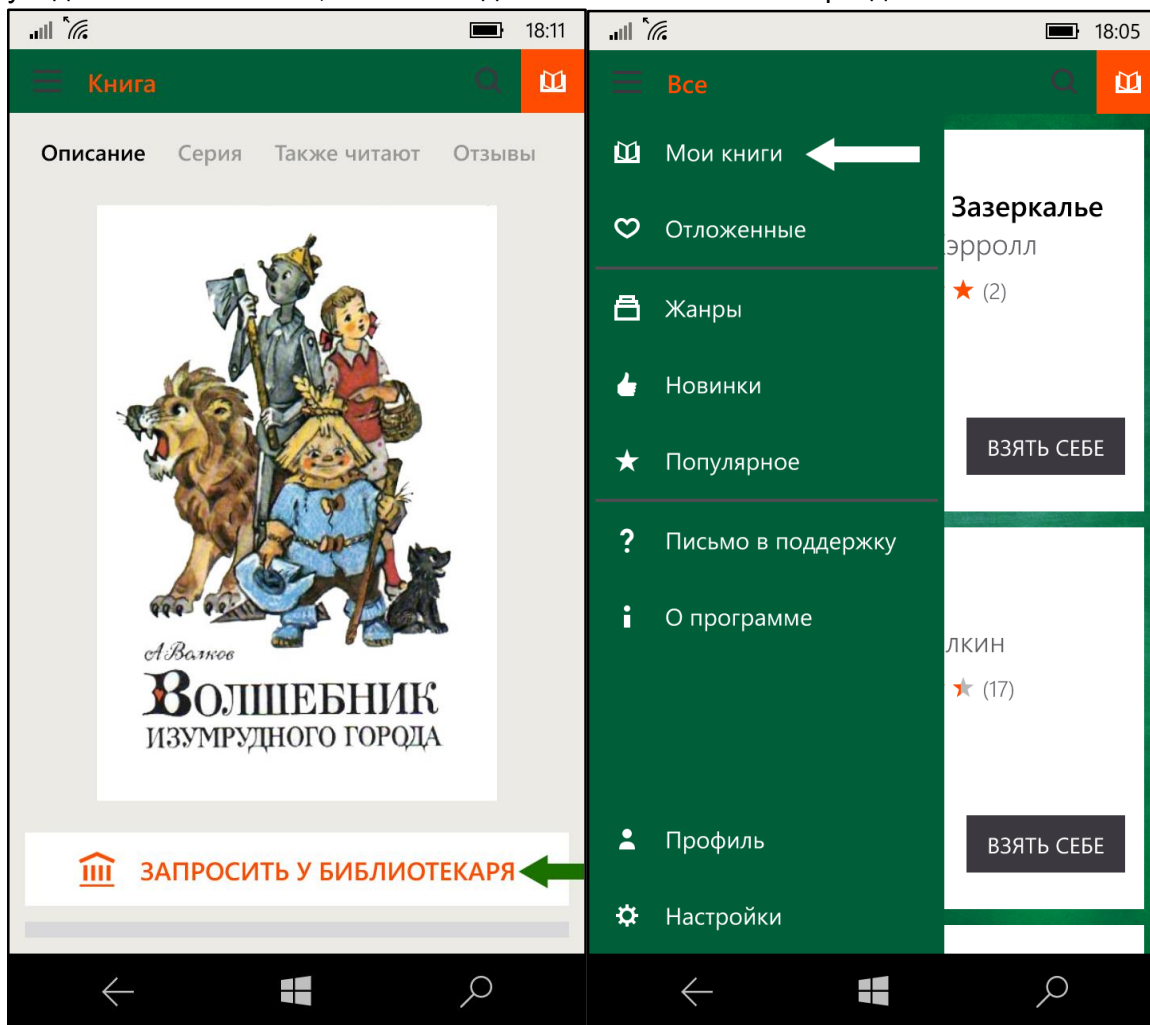
Для перелистывания книги коснитесь правой или левой части экрана. Если страницы не листаются — попробуйте сдвигать страницы в сторону.

А для выхода в меню — нажмите на стрелку :



Если на странице книги нет кнопки «Взять в библиотеке», а есть только кнопка «Запросить у библиотекаря», то это означает, что вы не можете мгновенно получить книгу и сразу же приступить к чтению. Вам необходимо сначала *запросить* книгу, а затем некоторое время подождать, пока школьный библиотекарь выдаст вам эту книгу.

После того как библиотекарь одобрит ваш запрос и выдаст вам книгу, вы получите уведомление на e-mail, а также выданная книга появится в разделе меню «Мои книги»:



В этом разделе будут собираться все-все книги, полученные вами в библиотеке (или принудительно выданные вам библиотекарем). И вам не придётся каждый раз повторно их искать.

В некоторых случаях библиотекарь может отказать вам в выдаче книги. В этом случае вы также получите уведомление на ваш e-mail, в котором будет написана причина отказа.

Стоит отметить, что все книги, которые вы хотя бы один раз открывали для чтения, сохраняются в вашем мобильном устройстве до конца срока выдачи. И вы можете их читать в режиме «офлайн» без подключения к сети интернет.